

ESTADÍSTICAS 1er SEMESTRE 2025

Juzgados Nacionales (con Titulares y Subrogantes)

- *En lo Criminal y Correccional*
- *Menores*
- *Rogatorias*

Juzgados Nacionales en lo Criminal y Correccional

Promedio de 262,84 causas por Juzgado con titular



Total de causas existentes al inicio de semestre	
Juzgados con Titulares (39)	Juzgados con Subrogantes (24)
10251	5954
Total: 16205	



Promedio de 248,08 causas por Juzgado con subrogante

Promedio de 265,23 causas por Juzgado con titular



Total de causas ingresadas durante el semestre	
Juzgados con Titulares (39)	Juzgados con Subrogantes (24)
10344	6473
Total: 16817	



Promedio de 269,70 causas por Juzgado con subrogante

Juzgados Nacionales en lo Criminal y Correccional

10

Promedio de 249,30 causas resueltas por Juzgado con titular




Total de causas resueltas durante el semestre	
Juzgados con Titulares (39)	Juzgados con Subrogantes (24)
9723	7002
Total: 16725	




Promedio de 291,75 causas resueltas por Juzgado con subrogante

Promedio de 281,18 causas en trámite por Juzgado con titular



Total de causas en trámite al final del semestre	
Juzgados con Titulares (39)	Juzgados con Subrogantes (24)
10966	5331
Total: 16297	



Promedio de 222,12 causas en trámite por Juzgado con subrogante

Juzgados Nacionales de Menores

Promedio de 81 causas por Juzgado con titular



Total de causas existentes al inicio de semestre	
Juzgados con Titulares (4)	Juzgados con Subrogantes (3)
324	393
Total: 717	



Promedio de 131 causas por Juzgado con subrogante

Promedio de 140,25 causas por Juzgado con titular



Total de causas ingresadas durante el semestre	
Juzgados con Titulares (4)	Juzgados con Subrogantes (3)
561	502
Total: 1063	



Promedio de 167,33 causas por Juzgado con subrogante

Juzgados Nacionales de Menores

Promedio de 148,5 causas resueltas por Juzgado con titular



Total de causas resueltas durante el semestre	
Juzgados con Titulares (4)	Juzgados con Subrogantes (3)
594	430
Total: 1024	



Promedio de 143,33 causas resueltas por Juzgado con subrogante

Promedio de 72,75 causas en trámite por Juzgado con titular



Total de causas en trámite al final del semestre	
Juzgados con Titulares (4)	Juzgados con Subrogantes (3)
291	465
Total: 756	



Promedio de 155 causas en trámite por Juzgado con subrogante

EXPEDIENTES INGRESADOS A LOS JUZGADOS DEL FUERO


TOTAL DE EXPEDIENTES TRAMITADOS POR
LOS JUZGADOS
(EXISTENTES AL 01/01/2025 + INGRESOS)

35271



TOTAL DE INGRESOS
INFORMADOS POR LOS
JUZGADOS

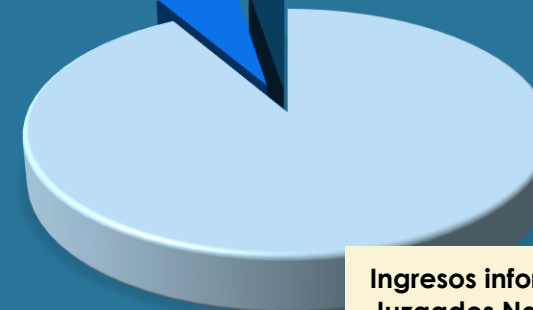
18451



Ingresos informados por los Juzgados Nacionales en lo Criminal y Correccional	Ingresos informados por los Juzgados Nacionales de Menores	Ingresos al Juzgado Nacional de Rogatorias (extraído del LEX100)
16817	1063	469

Ingresos informados por los Juzgados Nacionales de Menores
6%

Ingresos al Juzgado Nacional de Rogatorias (extraído del LEX100)
2%

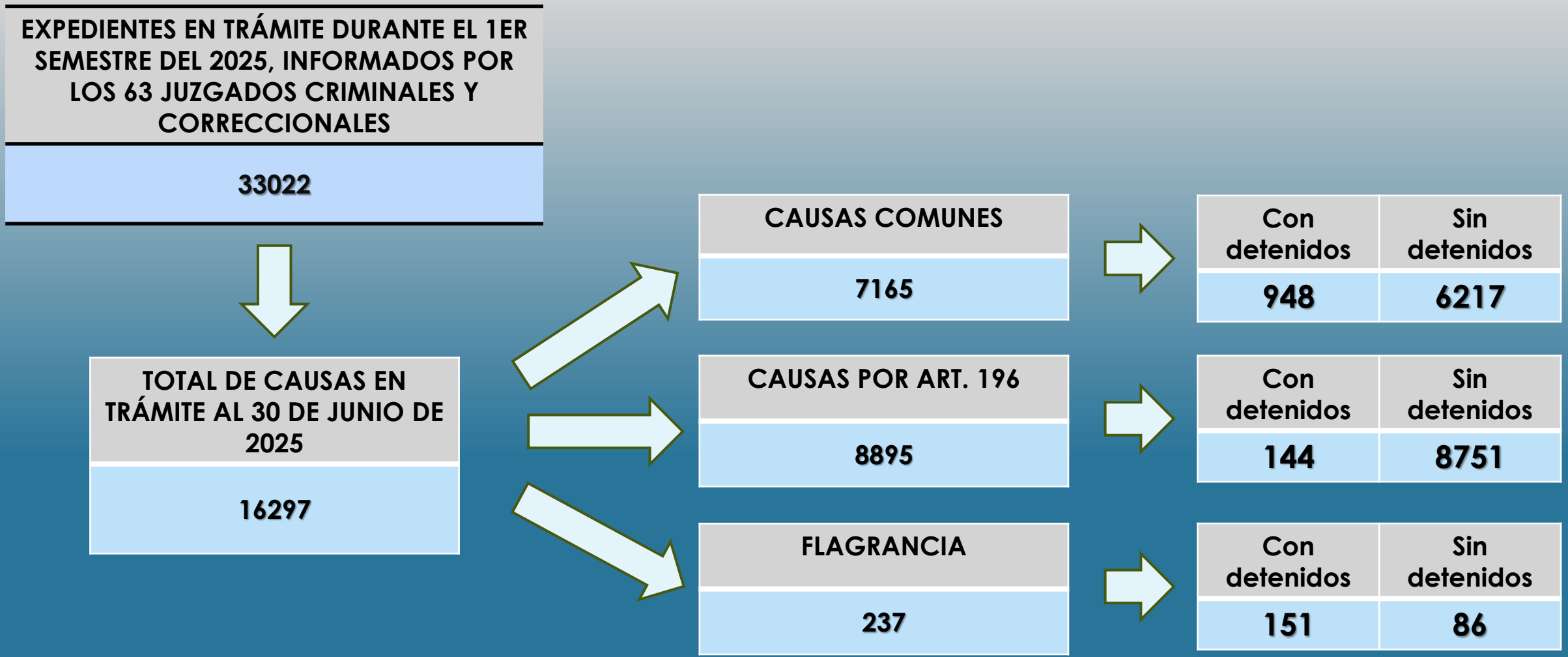


Ingresos informados por los Juzgados Nacionales en lo Criminal y Correccional
92%

Observación: datos informados por los Juzgados Nacionales en lo Criminal y Correccional, y los Juzgados Nacionales de Menores.

JUZGADOS NACIONALES EN LO CRIMINAL Y CORRECCIONAL

EXPEDIENTES EN TRÁMITE




Observación: datos informados por los Juzgados Nacionales en lo Criminal y Correccional.

JUZGADOS NACIONALES DE MENORES EXPEDIENTES EN TRAMITE

15

EXPEDIENTES EN TRÁMITE
DURANTE EL 1ER SEMESTRE DEL
2025
INFORMADOS POR LOS 7
JUZGADOS NACIONALES DE
MENORES

1780



TOTAL DE CAUSAS EN
TRÁMITE AL 30 DE JUNIO DE
2025

756



CAUSAS COMUNES

391

CAUSAS POR ART. 196

365

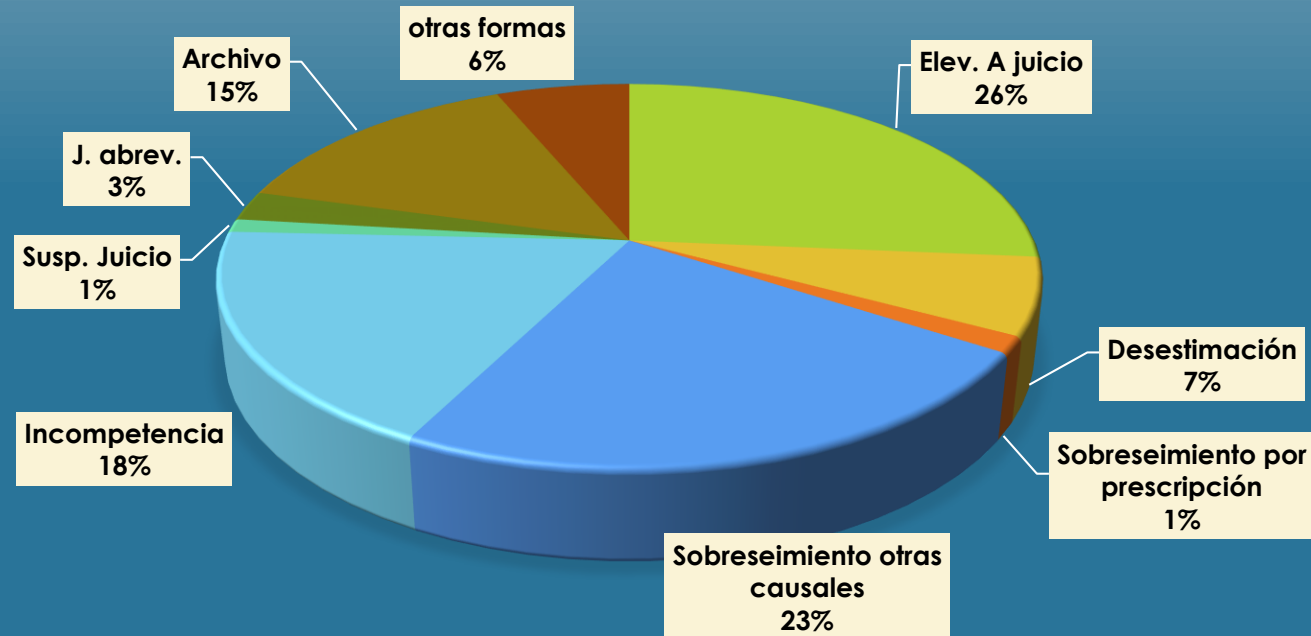
Observación: datos informados por los Juzgados Nacionales de Menores

JUZGADOS NACIONALES EN LO CRIMINAL Y CORRECCIONAL

RESOLUCIONES ADOPTADAS

16

RESUELTAS																			
Trámite	Elev. A juicio		Desestimación		Sobreseimiento por prescripción		Sobreseimiento otras causales		Incompetencia		Susp. Juicio		J. abrev.		Archivo		otras formas		TOTAL (e)
	C/det.	s/det.	C/det.	s/det.	C/det.	s/det.	C/det.	s/det.	C/det.	s/det.	C/det.	s/det.	C/det.	s/det.	C/det.	s/det.	C/det.	s/det.	
Común	1805	978	1	343	1	134	244	1296	193	1282	8	6	4	2	3	1025	47	705	8077
Art. 196	110	1004	0	722	0	84	16	2210	3	1515	3	3	10	0	1	1348	2	277	7308
Flagr	442	73	0	17	2	8	66	61	5	55	140	25	388	12	5	24	15	2	1340
subtotales	2357	2055	1	1082	3	226	326	3567	201	2852	151	34	402	14	9	2397	64	984	16725
TOTALES	4412		1083		229		3893		3053		185		416		2406		1048		



Observación: datos informados por los Juzgados Nacionales en lo Criminal y Correccional.

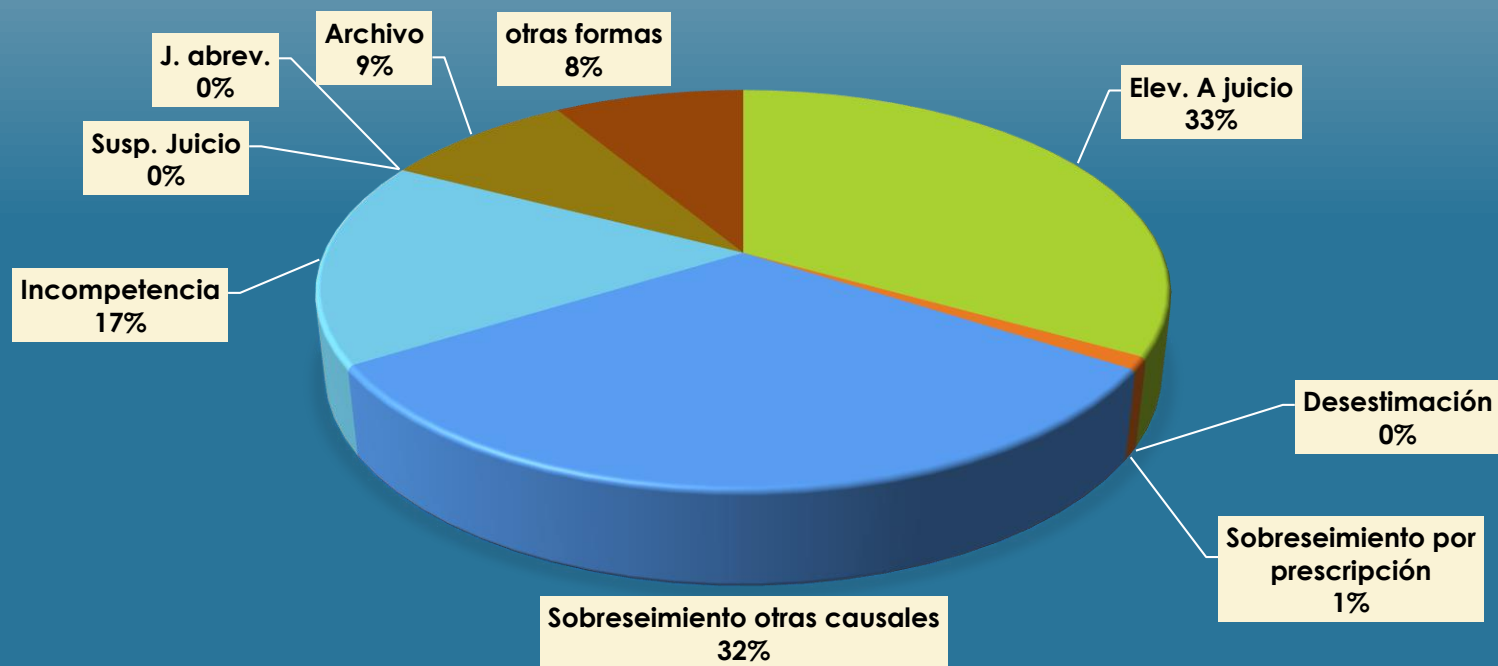
JUZGADOS NACIONALES DE MENORES

RESOLUCIONES ADOPTADAS

17

DETALLE DE RESOLUCIONES QUE SE HAN ADOPTADO EN EL SEMESTRE

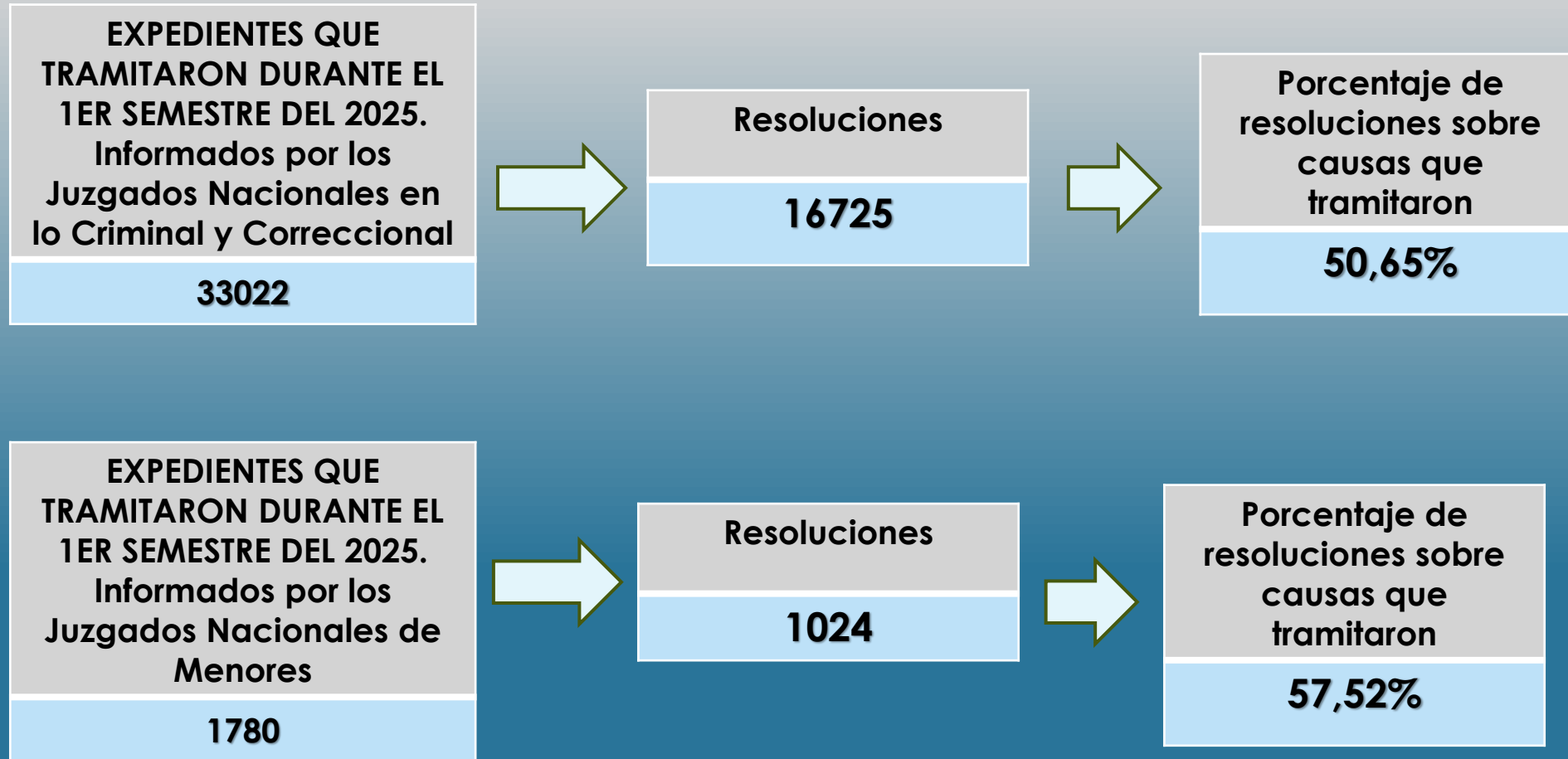
Trámite	Elev. A juicio	Desestimación	Sobreseimiento por prescripción	Sobreseimiento otras causales	Incompetencia	Susp. Juicio	J. abrev.	Archivo	otras formas	TOTAL (D)
Común	255	0	5	239	119	0	0	40	76	734
Art. 196	85	0	5	88	51	0	0	49	12	290
Flagr	0	0	0	0	0	0	0	0	0	0
TOTAL	340	0	10	327	170	0	0	89	88	1024



Observación: datos informados por los Juzgados Nacionales de Menores

Resoluciones Adoptadas

18



Observación: datos informados por los Juzgados Nacionales en lo Criminal y Correccional, y los Juzgados Nacionales de Menores.

TOTAL DE ELEVACIONES A TOCC/TOM

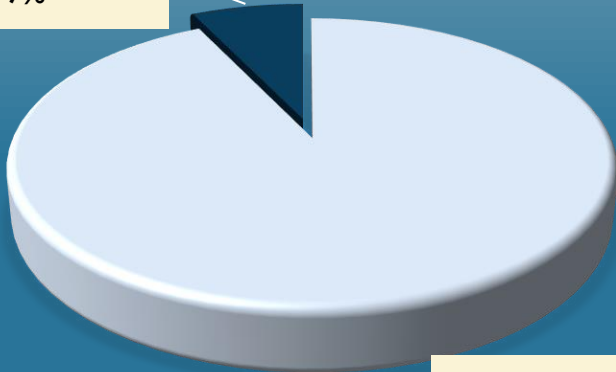
(Juzgados Nacionales en lo Criminal y Correccional y Juzgados Nacionales de Menores)

TOTAL DE EXPEDIENTES QUE TRAMITARON E INFORMARON LOS 70 JUZGADOS (63 CRIMINALES Y CORRECCIONALES, 7 MENORES)

34802

Excluido del total causas del Juzgado de Rogatorias

ELEVADAS POR JNM
7%



ELEVADAS POR JNCC
93%

EXPEDIENTES QUE TRAMITARON E INFORMARON LOS 63 JUZGADOS CRIMINALES Y CORRECCIONALES

33022

EXPEDIENTES QUE TRAMITARON E INFORMARON LOS 7 JUZGADOS NACIONALES DE MENORES

1780

ELEVADAS POR LOS JUZGADOS NACIONALES EN LO CRIMINAL Y CORRECCIONAL

4412

ELEVADAS POR LOS JUZGADOS NACIONALES DE MENORES

340

Porcentaje de elevaciones sobre el total de expedientes tramitadas durante el periodo por los JNCC

13,36%

Porcentaje de elevaciones sobre el total de expedientes tramitadas durante el periodo por los JNM

19,10%

TOTAL ELEVADAS A TOCC / TOM

4752

Corresponde al 13,65% del total de causas en trámite durante el periodo

Observación: datos informados por los Juzgados Nacionales en lo Criminal y Correccional, y los Juzgados Nacionales de Menores.

TOTAL DE INCOMPETENCIAS

20

Causas informadas que tramitaron en el semestre por los Juzgados Nacionales en lo Criminal y Correccional	Causas informadas que tramitaron en el semestre por los Juzgados Nacionales de Menores
33022	1780



INCOMPETENCIAS ADOPTADAS POR LOS JUZGADOS NACIONALES EN LO CRIMINAL Y CORRECCIONAL	INCOMPETENCIAS ADOPTADAS POR LOS JUZGADOS NACIONALES DE MENORES
3053	170

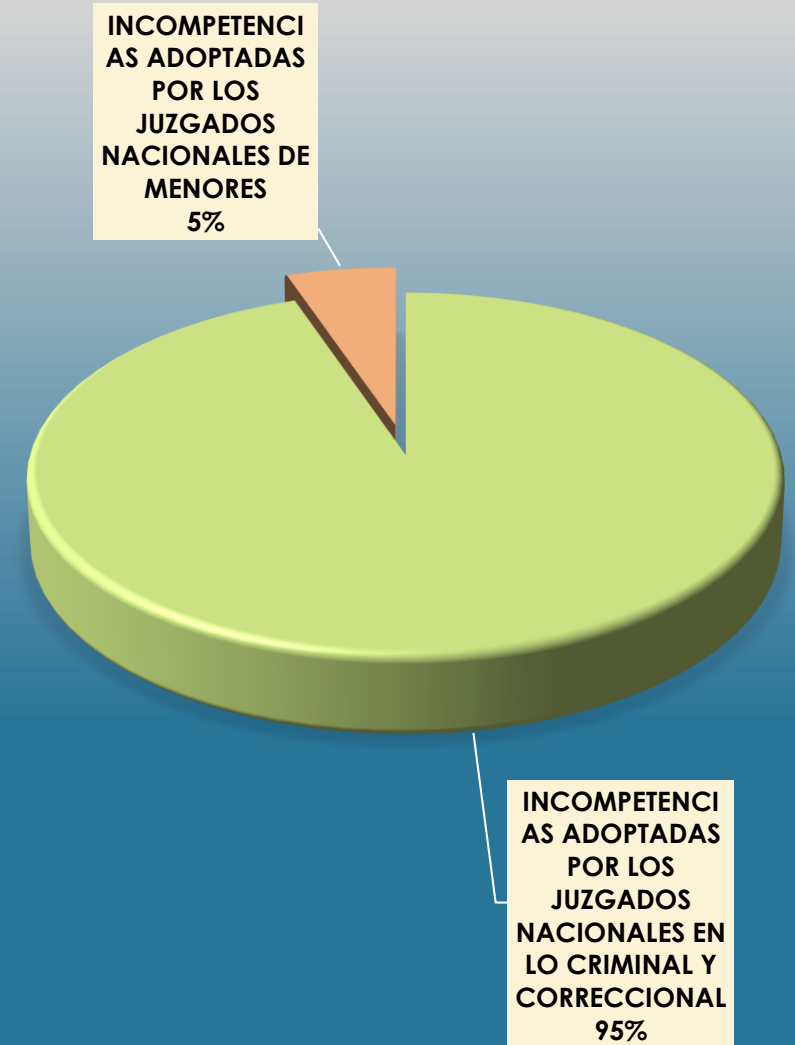


Total de Incompetencias
3223



Corresponde al 9,24% del total de causas tramitadas por JNCC

Corresponde al 9,55% del total de causas tramitadas por JNM



Observación: datos informados por los Juzgados Nacionales en lo Criminal y Correccional, y los Juzgados Nacionales de Menores.

TOTAL DE DESESTIMACIONES

21

Causas informadas que tramitaron en el semestre por los Juzgados Nacionales en lo Criminal y Correccional	Causas informadas que tramitaron en el semestre por los Juzgados Nacionales de Menores
33022	1780



DESESTIMACIONES ADOPTADAS POR LOS JUZGADOS NACIONALES EN LO CRIMINAL Y CORRECCIONAL	DESESTIMACIONES ADOPTADAS POR LOS JUZGADOS NACIONALES DE MENORES
1083	0




Total de Desestimaciones
1083



Corresponde al 3,28% del total de causas tramitadas por JNCC

Corresponde al 0% del total de causas tramitadas por JNM



Observación: datos informados por los Juzgados Nacionales en lo Criminal y Correccional, y los Juzgados Nacionales de Menores.

TOTAL DE SOBRESEIMIENTOS

22

Causas informadas que tramitaron en el semestre por los Juzgados Nacionales en lo Criminal y Correccional	Causas informadas que tramitaron en el semestre por los Juzgados Nacionales de Menores
33022	1780



SOBRESEIMIENTOS ADOPTADOS POR LOS JUZGADOS NACIONALES EN LO CRIMINAL Y CORRECCIONAL	SOBRESEIMIENTOS ADOPTADOS POR LOS JUZGADOS NACIONALES DE MENORES
4122	337



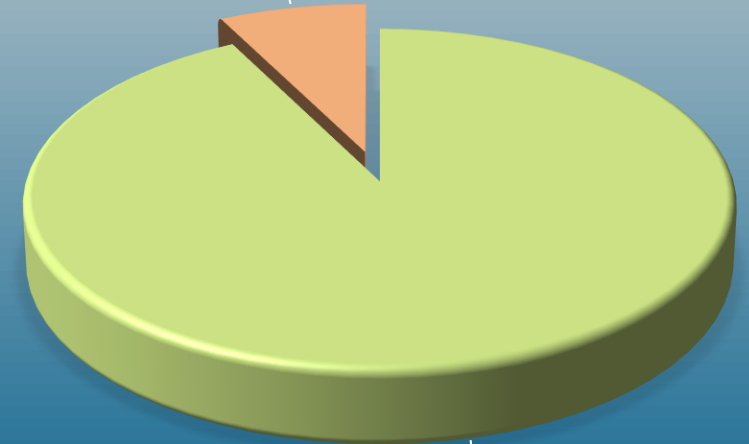
Total de Sobreseimientos
4459



Corresponde al 12,48% del total de causas tramitadas por JNCC

Corresponde al 18,93% del total de causas tramitadas por JNM

SOBRESEIMIENTOS ADOPTADOS POR LOS JUZGADOS NACIONALES DE MENORES
8%



SOBRESEIMIENTOS ADOPTADOS POR LOS JUZGADOS NACIONALES EN LO CRIMINAL Y CORRECCIONAL
92%

Observación: datos informados por los Juzgados Nacionales en lo Criminal y Correccional, y los Juzgados Nacionales de Menores.

TOTAL DE ARCHIVO

23

Causas informadas que tramitaron en el semestre por los Juzgados Nacionales en lo Criminal y Correccional	Causas informadas que tramitaron en el semestre por los Juzgados Nacionales de Menores
33022	1780



ARCHIVOS ADOPTADOS POR LOS JUZGADOS NACIONALES EN LO CRIMINAL Y CORRECCIONAL	ARCHIVOS ADOPTADOS POR LOS JUZGADOS NACIONALES DE MENORES
2406	89



Total Archivo
2495

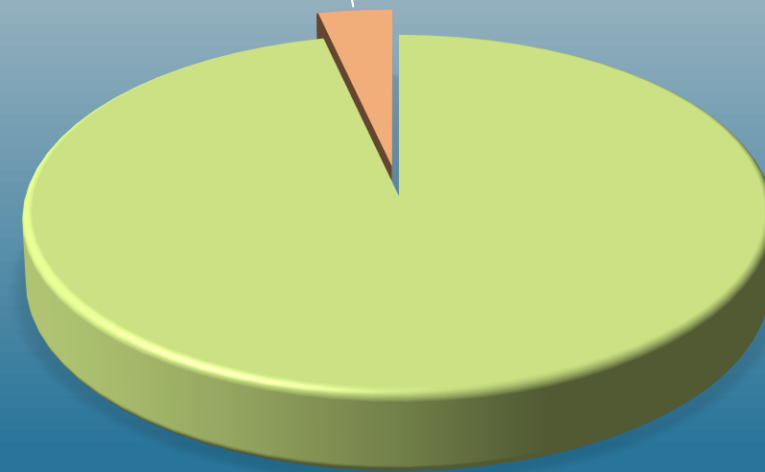


Corresponde al 7,28% del total de causas tramitadas por JNCC



Corresponde al 5% del total de causas tramitadas por JNM

ARCHIVOS ADOPTADOS POR LOS JUZGADOS NACIONALES DE MENORES
4%



ARCHIVOS ADOPTADOS POR LOS JUZGADOS NACIONALES EN LO CRIMINAL Y CORRECCIONAL
96%

Observación: datos informados por los Juzgados Nacionales en lo Criminal y Correccional, y los Juzgados Nacionales de Menores.

TOTAL DE OTRAS FORMAS

24

Causas informadas que tramitaron en el semestre por los Juzgados Nacionales en lo Criminal y Correccional	Causas informadas que tramitaron en el semestre por los Juzgados Nacionales de Menores
33022	1780



OTRAS FORMAS ADOPTADAS POR LOS JUZGADOS NACIONALES EN LO CRIMINAL Y CORRECCIONAL	OTRAS FORMAS ADOPTADAS POR LOS JUZGADOS NACIONALES DE MENORES
1048	88

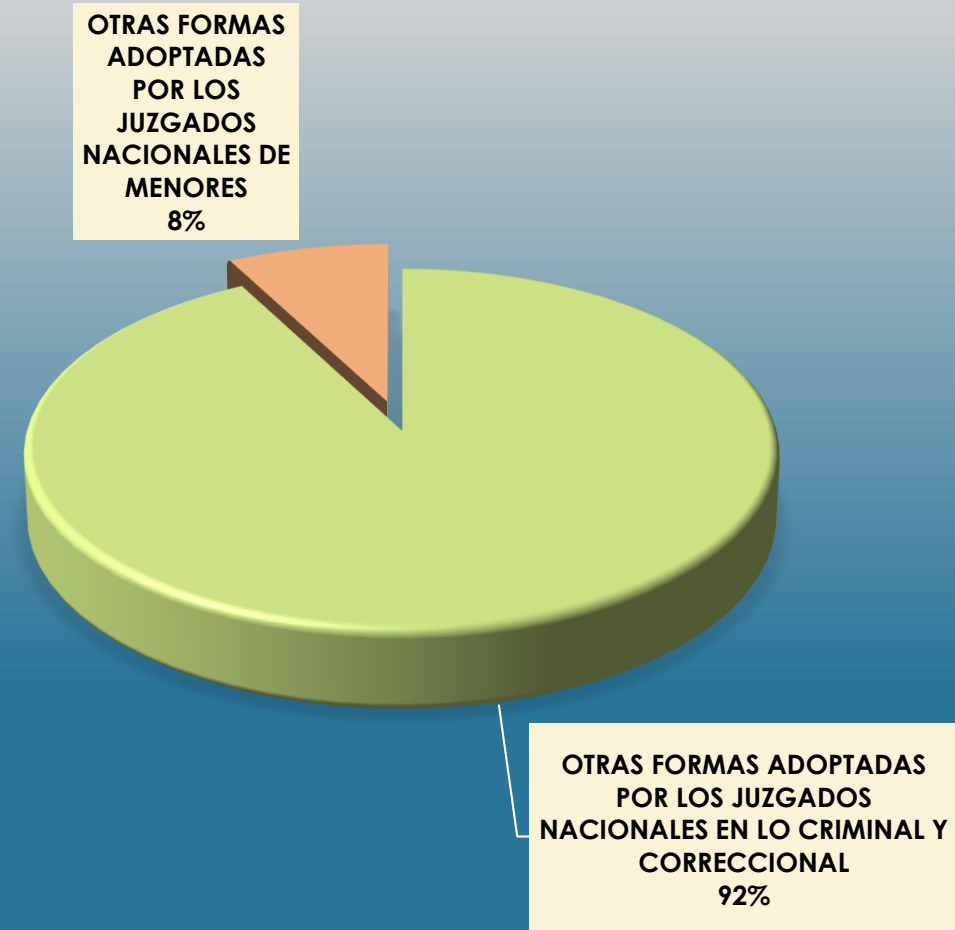


Total de Otras formas
1136



Corresponde 3,17% del total de causas tramitadas por JNCC

Corresponde al 4,94% del total de causas tramitadas por JNM



Observación: datos informados por los Juzgados Nacionales en lo Criminal y Correccional, y los Juzgados Nacionales de Menores.

TOTAL DE SUSPENSIONES DE JUICIO A PRUEBA Y JUICIO ABREVIADO

25

Causas informadas que tramitaron en el semestre por los Juzgados Nacionales en lo Criminal y Correccional

33022

SUSPENSIONES DE JUICIO A PRUEBA ADOPTADOS POR LOS JUZGADOS NACIONALES EN LO CRIMINAL Y CORRECCIONAL

185

JUICIOS ABREVIADOS ADOPTADOS POR LOS JUZGADOS NACIONALES EN LO CRIMINAL Y CORRECCIONAL

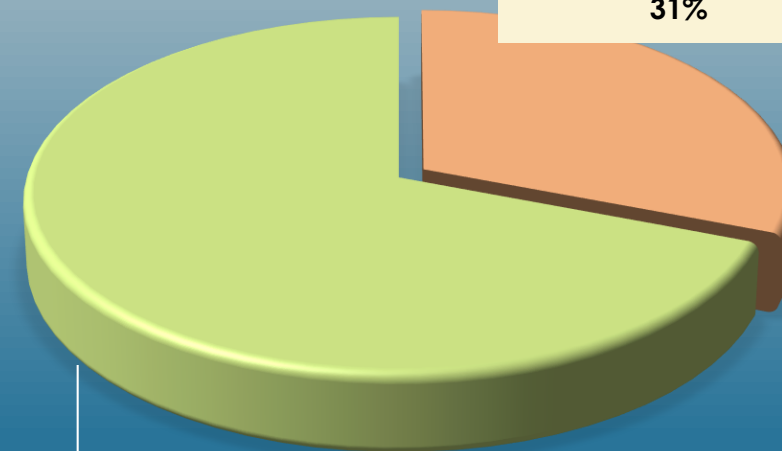
416

TOTAL

601

Corresponde al 0,56% del total de causas tramitadas por JNCC

Corresponde al 1,26% del total de causas tramitadas por JNCC



JUICIOS ABREVIADOS ADOPTADOS POR LOS JNCC

69%

SUSPENSIONES DE JUICIO A PRUEBA ADOPTADAS POR LOS JNCC

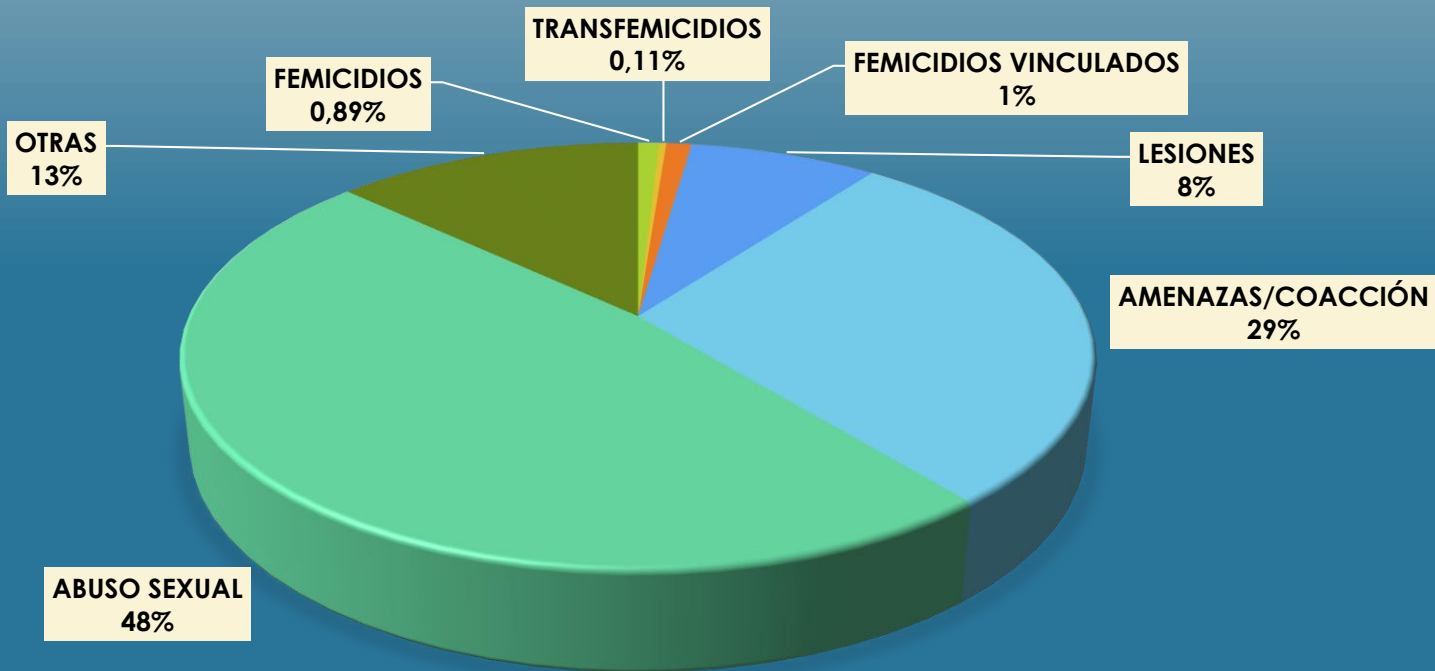
31%

Observación: datos informados por los Juzgados Nacionales en lo Criminal y Correccional, y los Juzgados Nacionales de Menores.

TOTAL DE CAUSAS INGRESADAS EN EL MARCO DE LA LEY DE VIOLENCIA DE GÉNERO

(Juzgados Nacionales en lo Criminal y Correccional y Juzgados Nacionales de Menores)

TOTAL DE CAUSAS INGRESADAS POR VIOLENCIA DE GÉNERO	FEMICIDIOS	TRANSFEMICIDIOS	FEMICIDIOS VINCULADOS	LESIONES	AMENAZAS/COACCIÓN	ABUSO SEXUAL	OTRAS
1681	15	5	18	134	485	805	219



Observación: datos informados por los Juzgados Nacionales en lo Criminal y Correccional, y los Juzgados Nacionales de Menores.

TOTAL DE *HABEAS CORPUS* INGRESADOS POR LOS JUZGADOS CRIMINALES Y CORRECCIONALES Y LOS JUZGADOS NACIONALES DE MENORES

27

	1er semestre 2024	2do semestre 2024	1er semestre 2025
HABEAS CORPUS ingresados	1037	1063	1672
TOTAL DE CAUSAS TRAMITADAS (Sin Juzgado Nacional de Rogatorias)	23602	36258	34802

Observación: datos informados por los Juzgados Nacionales en lo Criminal y Correccional, y los Juzgados Nacionales de Menores.

CAUSAS TRAMITADAS BAJO EL RÉGIMEN DE FLAGRANCIA POR LOS JUZGADOS NACIONALES EN LO CRIMINAL Y CORRECCIONAL

Corresponde al 4,51% del total de causas informadas en trámite durante el periodo (34.802)




Causas tramitadas bajo el procedimiento de flagrancia por los Juzgados Criminales y Correccionales (conformado por las existentes al 01/01/2025 más los ingresos durante el periodo)

1572



AUDIENCIAS	
1098	
VIRTUALES	PRESENCIALES
1064	34

Causas tramitadas bajo el procedimiento de flagrancias: 1572



Promedio de 24,95 por JUZGADO (63 juzgados)



Promedio de 8,31 procedimientos por turno (3 turnos)

Observación: datos informados por los Juzgados Nacionales en lo Criminal y Correccional.