

SALAS DE CÁMARA

- *Causas elevadas.*
- *Flagrancias.*
- *Habeas Corpus*
- *Detenidos*
- *Violencia de Género*

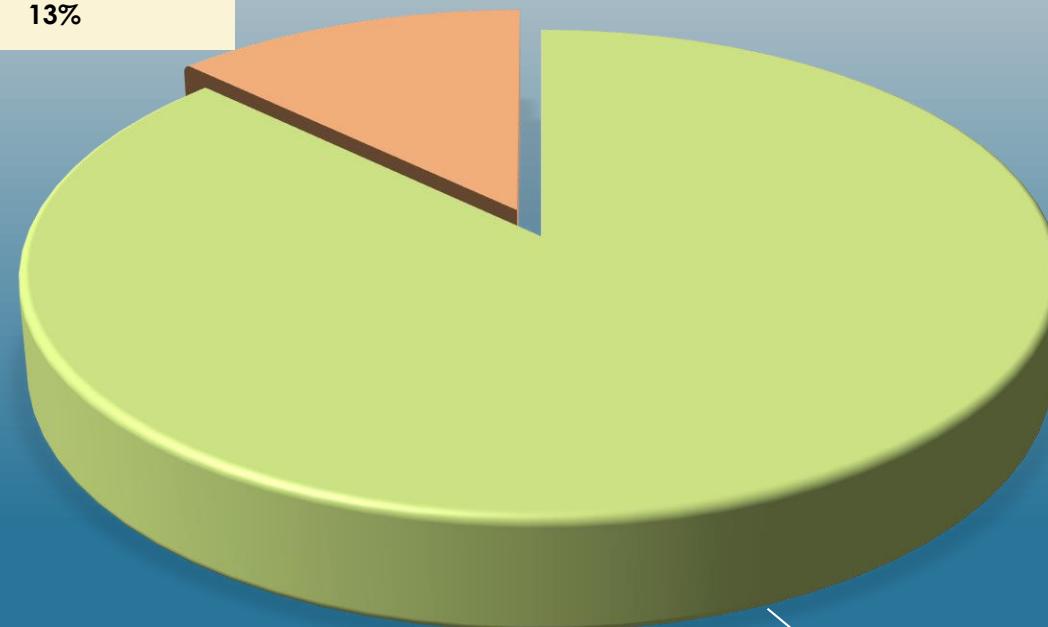
CAUSAS ELEVADAS A LA CÁMARA NACIONAL DE APELACIONES EN LO CRIMINAL Y CORRECCIONAL DE LA CAPITAL FEDERAL

30

TOTAL DE CAUSAS ELEVADAS A CAMARA
(Existentes al inicio del periodo del semestre + elevadas durante el semestre)

7720

CAUSAS QUE QUEDARON EN TRÁMITE DEL 2do SEMESTRE 2024
13%



TOTAL DE CAUSAS ELEVADAS ENTRE EL 01/01/2025 Y EL 30/06/2025

6727

CAUSAS QUE QUEDARON EN TRÁMITE DEL 2do SEMESTRE 2024

993

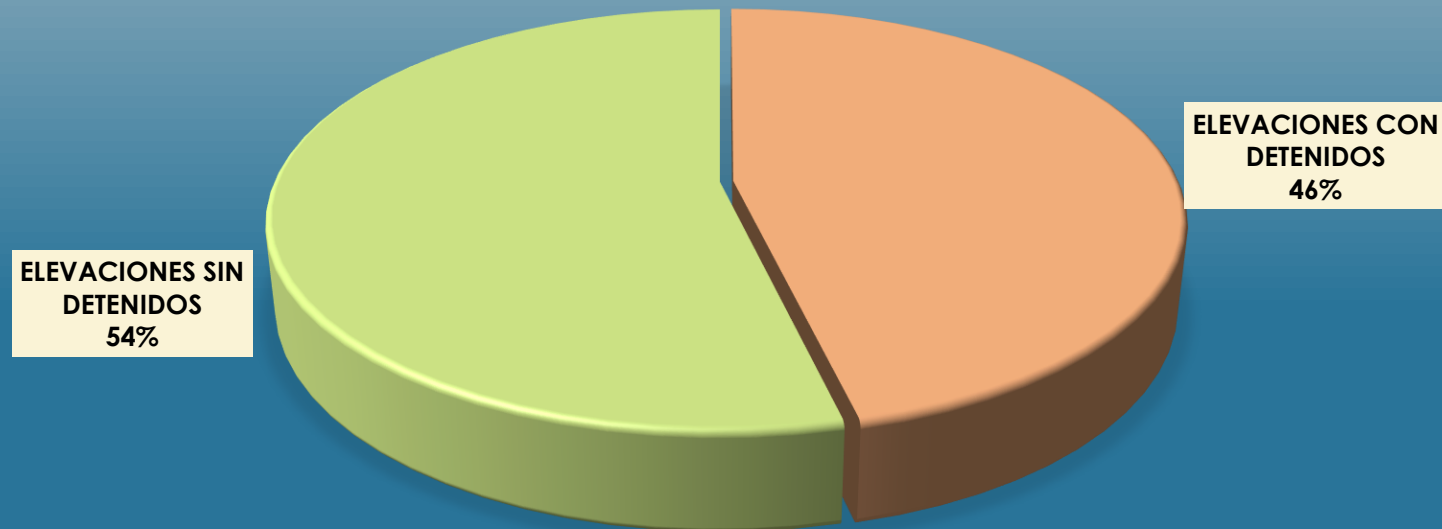
TOTAL DE CAUSAS ELEVADAS ENTRE EL 01/01/2025 Y EL 30/06/2025
87%

Observación: datos informados por las Salas de la Cámara Nacional de Apelaciones en lo Criminal y Correccional.

CAUSAS CON DETENIDOS ELEVADAS A LA CÁMARA

31


CAUSAS ELEVADAS	ELEVACIONES CON DETENIDOS	ELEVACIONES SIN DETENIDOS
6727	3114	3613



Observación: datos informados por las Salas de la Cámara Nacional de Apelaciones en lo Criminal y Correccional.

CAUSAS TRAMITADAS EN CÁMARA CON Y SIN AUDIENCIA DURANTE

32



Promedio por mes:
853,83



Promedio mensual
por sala: **170,76**



Promedio semanal
por sala: **42,69**



Promedio por día
de audiencia por
sala (3 días de
audiencia por
semana): **14,23**

Observación: datos informados por las Salas de la Cámara Nacional de Apelaciones en lo Criminal y Correccional.

FLAGRANCIAS ELEVADAS A LA CÁMARA

33

TOTAL DE FLAGRANCIAS INGRESADAS A PRIMERA INSTANCIA DURANTE EL 1er SEMESTRE DEL AÑO 2025	1254
TOTAL DE FLAGRANCIAS ELEVADAS A LA CÁMARA DURANTE EL 1er SEMESTRE DEL AÑO 2025	39

El 3,11% de las causas ingresadas bajo el régimen de flagrancia fueron elevadas a la cámara.

En relación con el total de elevaciones a la cámara durante el 1er. semestre del año 2025 (6727 expedientes), las flagrancias representaron el **0,57%**.

HABEAS CORPUS ELEVADOS A LA CÁMARA EN CONSULTA

TOTAL DE <i>HABEAS CORPUS</i> INGRESADOS A PRIMERA INSTANCIA DURANTE 1ER SEMESTRE DEL AÑO 2025	1672
TOTAL DE <i>HABEAS CORPUS</i> ELEVADOS DURANTE 1ER SEMESTRE DEL AÑO 2025	608

El 36,36% de los *Habeas Corpus* ingresados a primera instancia fueron elevados.

CAUSAS POR VIOLENCIA DE GÉNERO ELEVADAS A LA CÁMARA

35

TOTAL DE CAUSAS POR VIOLENCIA DE GÉNERO INGRESADAS A PRIMERA INSTANCIA DURANTE 1ER SEMESTRE DEL AÑO 2025	1681
TOTAL DE CAUSAS POR VIOLENCIA DE GÉNERO ELEVADAS A LA CÁMARA DURANTE 1ER SEMESTRE DEL AÑO 2025	405

El **24,09%** de las causas ingresadas por violencia de género fueron elevadas a la cámara.

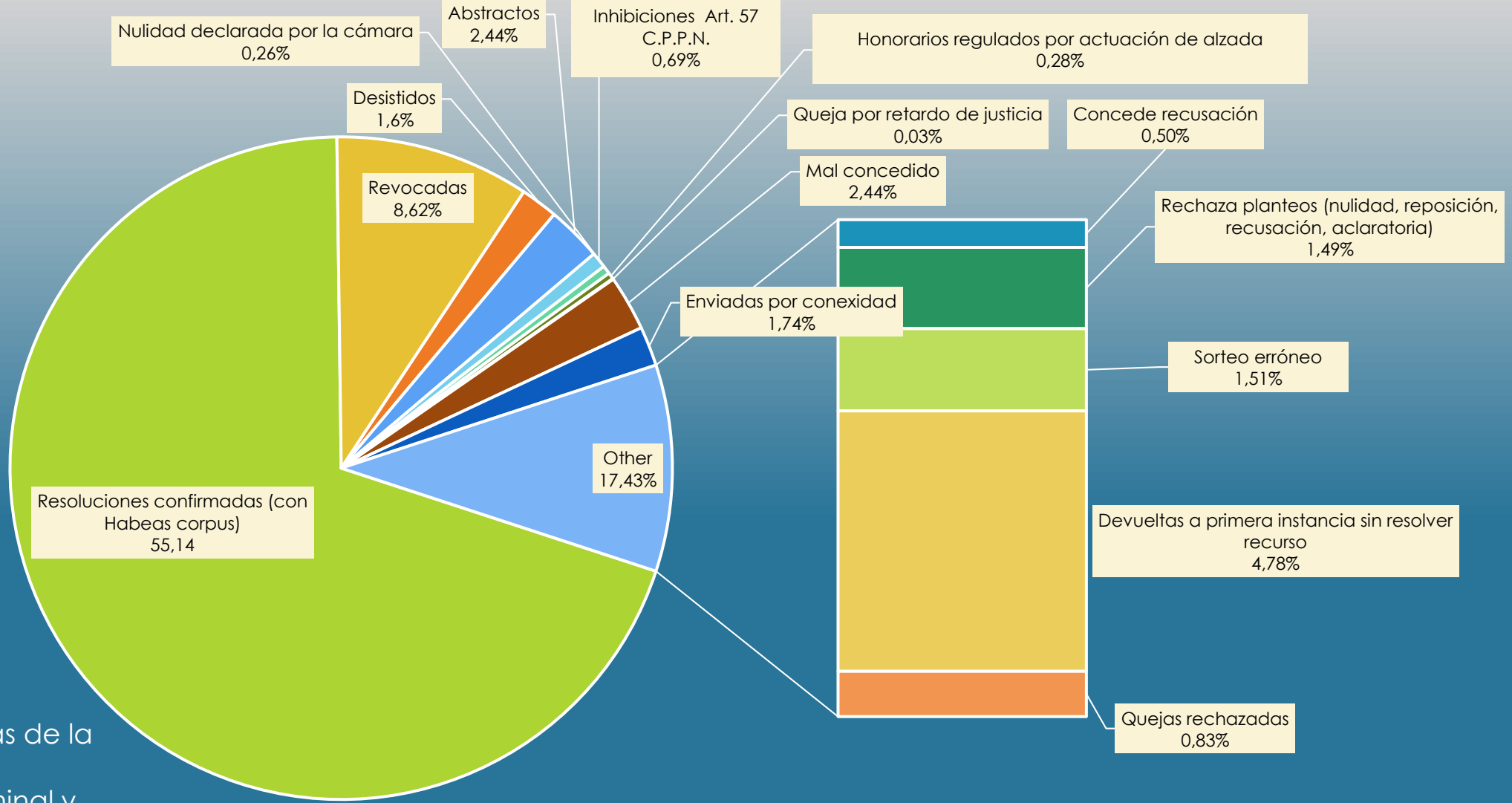
En relación con el total de elevaciones a la cámara durante el 1ER SEMESTRE DEL AÑO 2025 (6727 expedientes), las causas por violencia de género representaron el **6,02%**.

Observación: datos informados por las Salas de la Cámara Nacional de Apelaciones en lo Criminal y Correccional.

FORMAS DE RESOLUCIÓN DE LAS CAUSAS ELEVADAS A LA CÁMARA NACIONAL DE APELACIONES EN LO CRIMINAL Y CORRECCIONAL DE LA CAPITAL FEDERAL

Resoluciones confirmadas	3249
Revocadas	508
Desistidos	97
Abstractos	144
Inhibiciones Art. 57 C.P.P.N.	41
Nulidad declarada por la cámara	22
Honorarios regulados por actuación de alzada	17
Queja por retardo de justicia	2
Mal concedido	144
Enviadas por conexidad	103
Concede recusación	30
Rechaza planteos (nulidad, reposición, recusación, aclaratoria)	88
Sorteo erróneo	89
Devueltas a primera instancia sin resolver recurso	282
Quejas rechazadas	49
Otro (ej: recurso de casación)	1027
TOTAL	5892
EN TRÁMITE para 2do semestre 2025	1220

FORMAS DE RESOLUCIÓN DE LAS CAUSAS ELEVADAS A LA CÁMARA NACIONAL DE APELACIONES EN LO CRIMINAL Y CORRECCIONAL DE LA CAPITAL FEDERAL



Observación: datos informados por las Salas de la Cámara Nacional de Apelaciones en lo Criminal y Correccional.